




Stadion im Borussia-Park Mönchengladbach – Anreise mit Pkw & Bus

Das Stadion im Borussia-Park liegt im Westteil von Mönchengladbach im Stadtteil Nordpark. Sämtliche Parkplätze sind bequem mit dem Auto oder Bus von der A61 Venlo-Koblenz zu erreichen. Das Stadion liegt nur wenige Kilometer von der Autobahn entfernt. Von den Parkplätzen kann man das Stadion über gut ausgebaute und ausgeschilderte Fußwege in nur wenigen Minuten erreichen.

Anreise mit dem Pkw

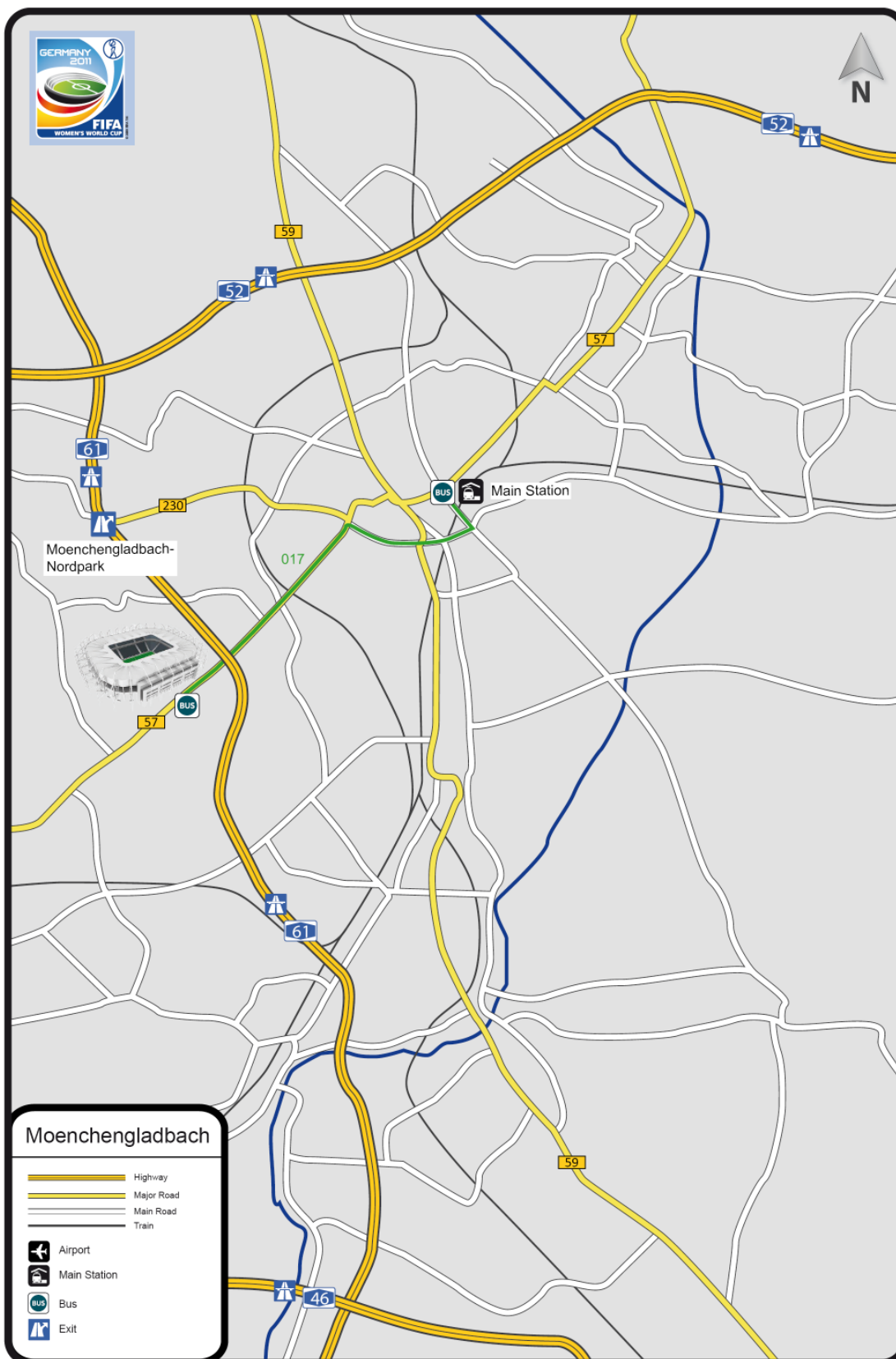
Die Zufahrt zu den Parkplätzen P4- P7 erfolgt über die A61, Ausfahrt „MG-Nordpark“. Auf der B230 den Hinweisen Richtung „ + Borussiapark“ folgen, dann rechts in die Straße „Am Nordpark“ abbiegen. Vom Parkplatz P7 gibt es nach Spielende eine Behelfsauffahrt direkt auf A61 in Fahrtrichtung Koblenz.

Für die Eingabe in ein Navigationsgerät ist die Suchadresse „Am Nordpark 400“ zu verwenden.

Anreise mit dem Bus

Die Anfahrt mit dem Bus erfolgt über die A61 Ausfahrt „MG-Holt“. Anschließend links Richtung Rheindahlen über die B 57 (Aachener Straße) und weiter rechts die Straße „Am Nordpark“ nehmen.

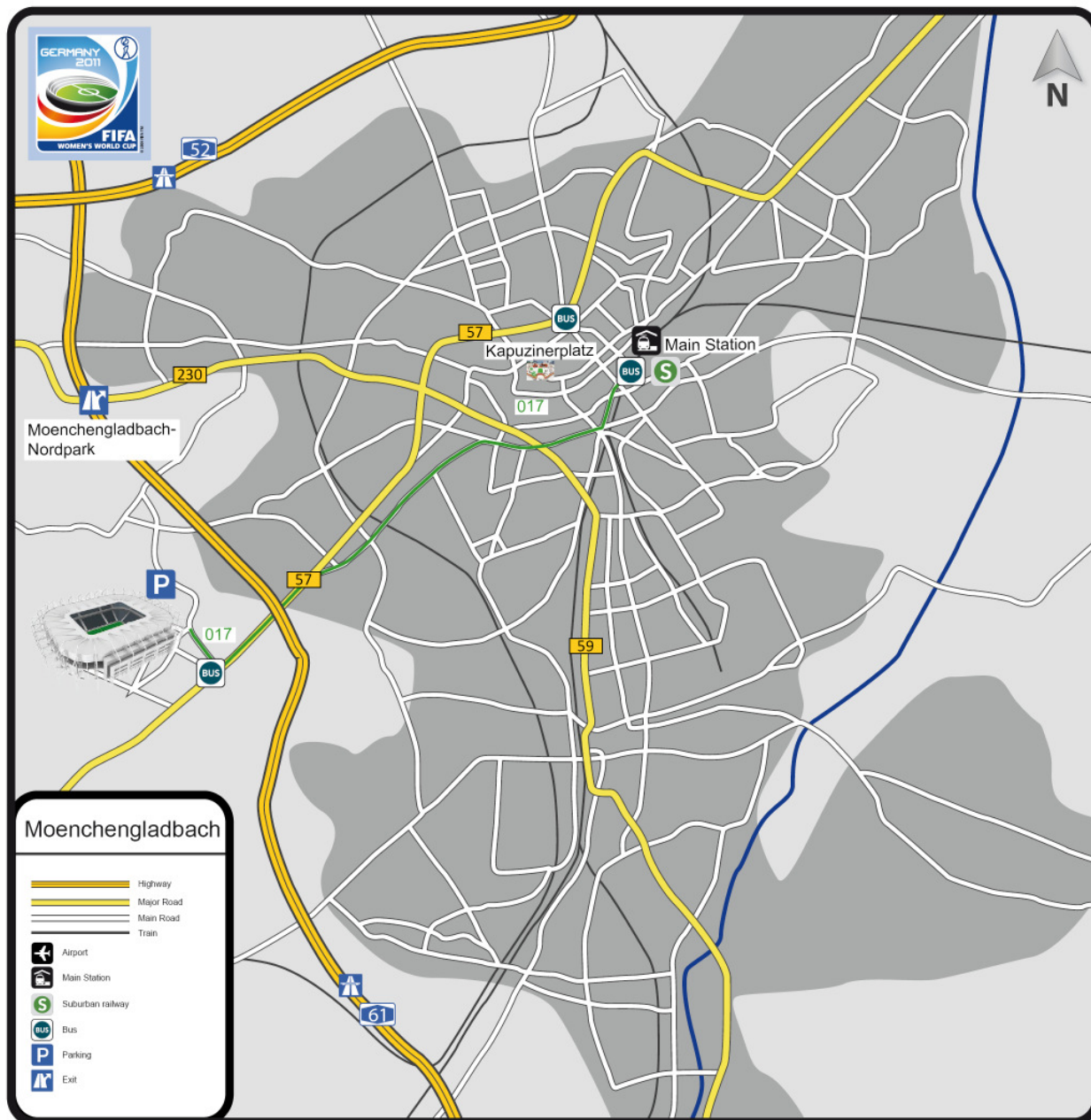
Die Parkplätze im direkten Stadionumfeld sind kostenpflichtig.



Airport Düsseldorf (38,5km)

Airport Cologne / Bonn (83km)

✈ Airport Dusseldorf (38,5km)



✈ Airport Cologne / Bonn (83km)