



## Stadion im Borussia-Park Mönchengladbach – Anreise mit dem ÖPNV

Die Anreise mit dem öffentlichen Personenverkehr erfolgt über die beiden Hauptbahnhöfe Mönchengladbach und Rheydt. An Spieltagen gelangt man von dort mit dem Stadionshuttle kostenlos in 20 Minuten zum Busshuttle Nord direkt am Stadion.

### Vom Hauptbahnhof Mönchengladbach:

Vom Hauptbahnhof Mönchengladbach wird ein verstärkter Linienverkehr der Linie 017 durchgeführt. Die Abfahrt erfolgt von den Bussteigen am Ostausgang des Bahnhofs.

### Vom Hauptbahnhof Rheydt:

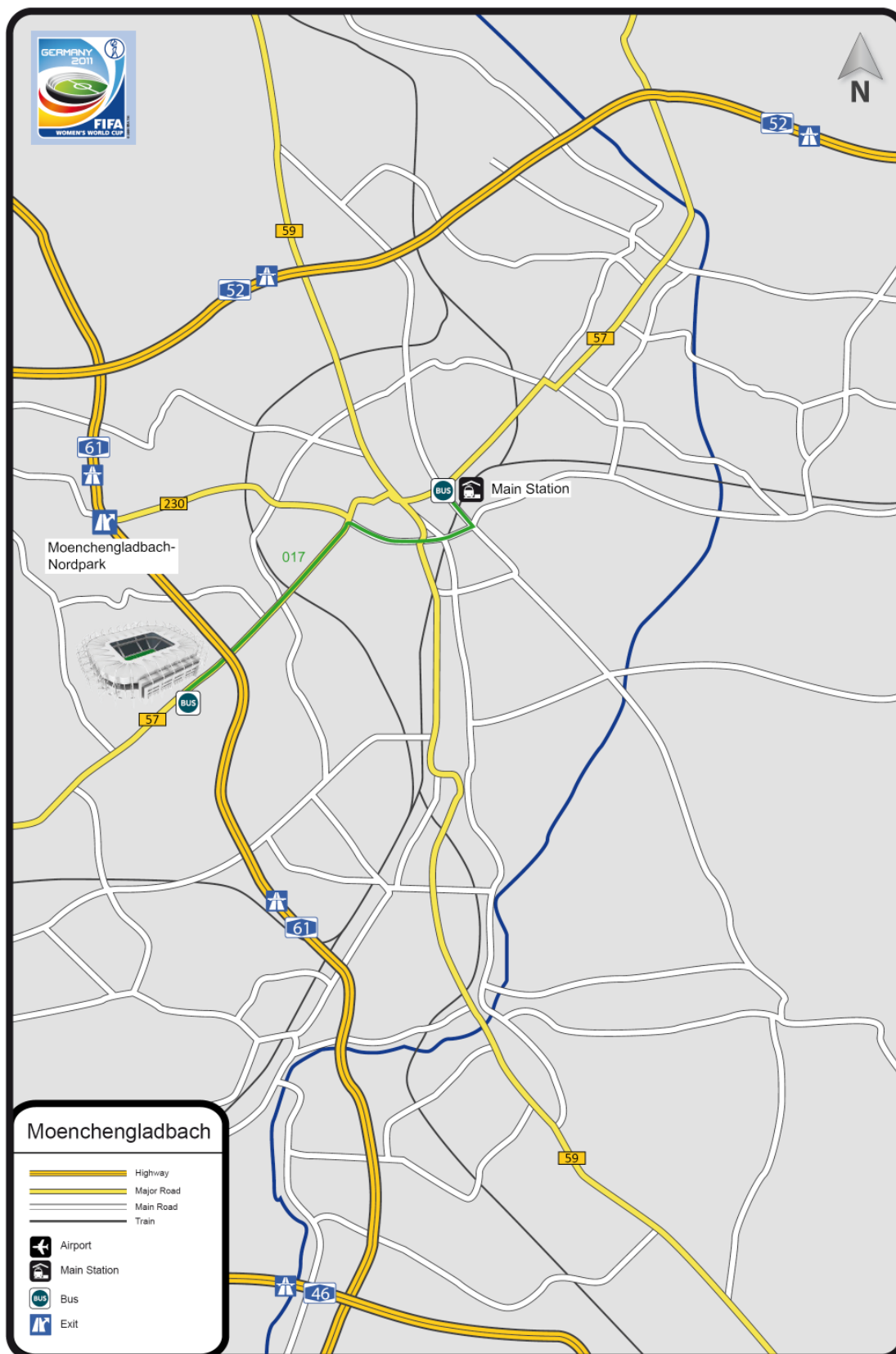
Vom Hauptbahnhof Rheydt wird ein Sonderbusshuttle eingesetzt. Die Abfahrt erfolgt über den Sonderbussteig am Gleis 4.

Zudem verkehrt die Linie 014 vom Busbahnhof am Rheydter Hauptbahnhof zum Stadion Borussia-Park.

Nach Spielende fahren vom Busshuttle Nord auch wieder die Busse zu den Hauptbahnhöfen Mönchengladbach und Rheydt.


Die Eintrittskarte beinhaltet die kostenfreie Nutzung des gesamten ÖPNV im Bereich des VRR- Gebiets am Spieltag.

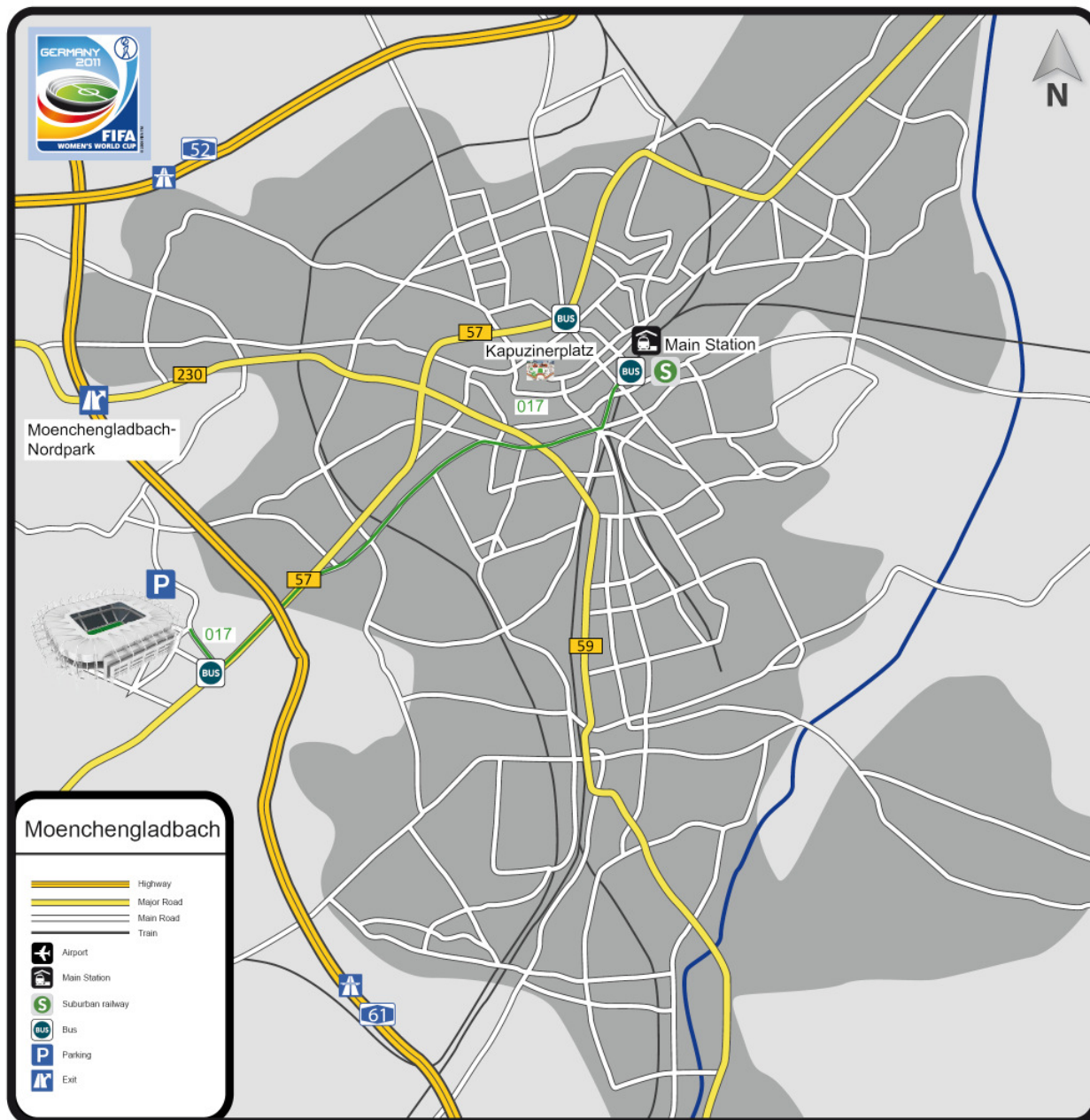
**Website:** [www.moenchengladbach.de](http://www.moenchengladbach.de)  
**Servicrufnummer NVV:** +49(0)2166 / 68845 19




✈ Airport Dusseldorf (38,5km)

✈ Airport Cologne / Bonn (83km)

 Airport Dusseldorf (38,5km)



 Airport Cologne / Bonn (83km)